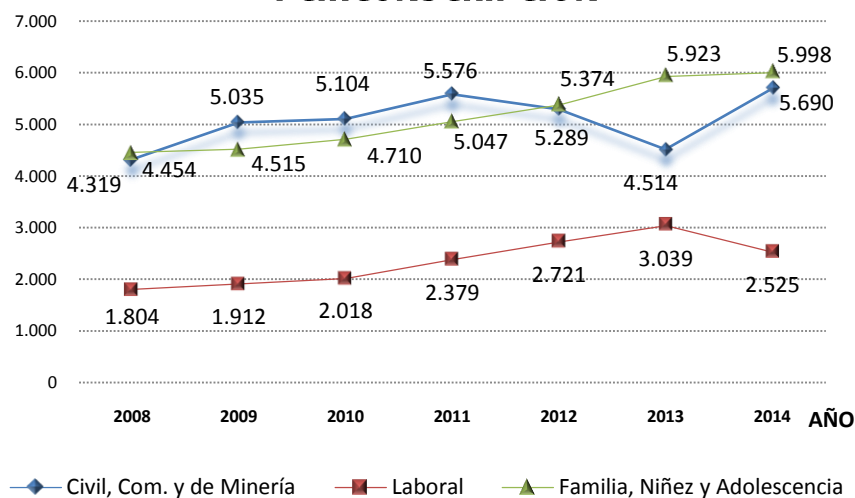




CAUSAS INGRESADAS POR CIRCUNSCRIPCIÓN Y FUERO

CIRCUNSCRIPCIÓN	FUERO	AÑO						
		2008	2009	2010	2011	2012	2013	2014
I	Civil, Com. y de Minería	4.319	5.035	5.104	5.576	5.289	4.514	5.690
	Juicios Ejecutivos	15.399	16.114	22.237	20.083	22.284	28.920	20.803
	Laboral	1.804	1.912	2.018	2.379	2.721	3.039	2.525
	Familia, Niñez y Adolescencia	4.454	4.515	4.710	5.047	5.374	5.923	5.998
II	Civil, Com. y de Minería	374	311	298	352	395	433	445
	Juicios Ejecutivos	608	1.039	1.403	1.582	1.627	2.295	1.859
	Laboral	186	164	127	158	104	209	187
	Familia, Niñez y Adolescencia	1.146	1.039	1.021	1.117	1.395	1.446	1.194
III	Civil, Com. y de Minería	237	265	313	358	408	412	512
	Juicios Ejecutivos	1.374	2.459	2.407	2.079	1.950	1.823	1.504
	Laboral	149	138	129	176	142	160	176
	Familia, Niñez y Adolescencia	1.029	863	999	1.128	1.237	1.515	1.551
IV	Civil, Com. y de Minería	429	515	463	464	367	343	333
	Juicios Ejecutivos	672	1.492	1.384	1.247	2.524	1.652	4.852
	Laboral	189	213	153	168	164	192	196
	Familia, Niñez y Adolescencia	904	767	888	988	1.063	1.238	1.190
V	Civil, Com. y de Minería	138	147	147	321	139	145	108
	Juicios Ejecutivos	95	495	590	493	511	591	427
	Laboral	20	27	37	28	34	40	44
	Familia, Niñez y Adolescencia	367	368	419	421	437	621	429

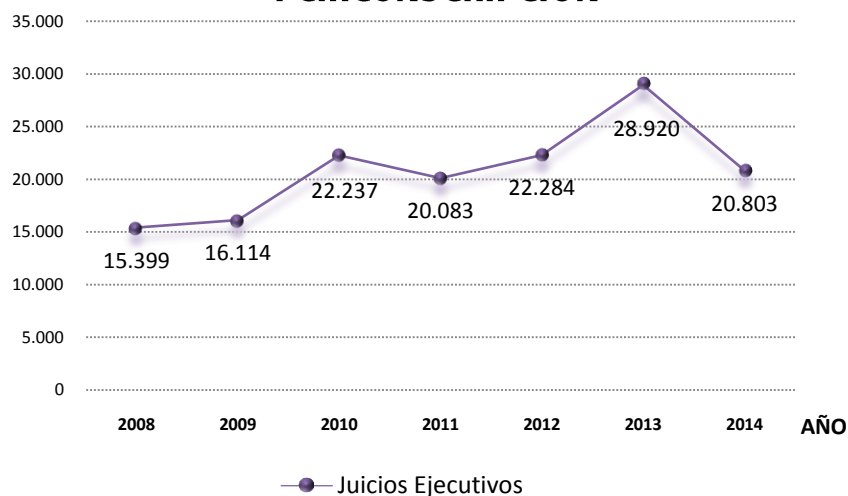
I CIRCUNSCRIPCIÓN



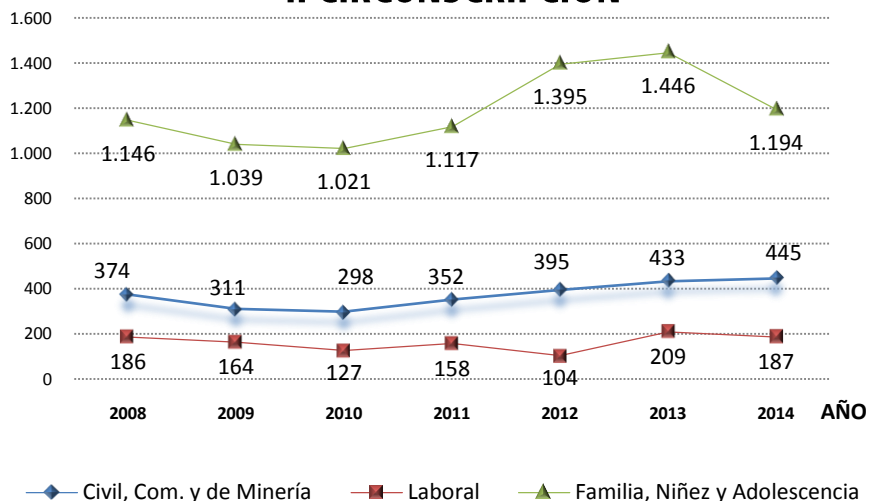


CAUSAS INGRESADAS POR CIRCUNSCRIPCIÓN Y FUERO

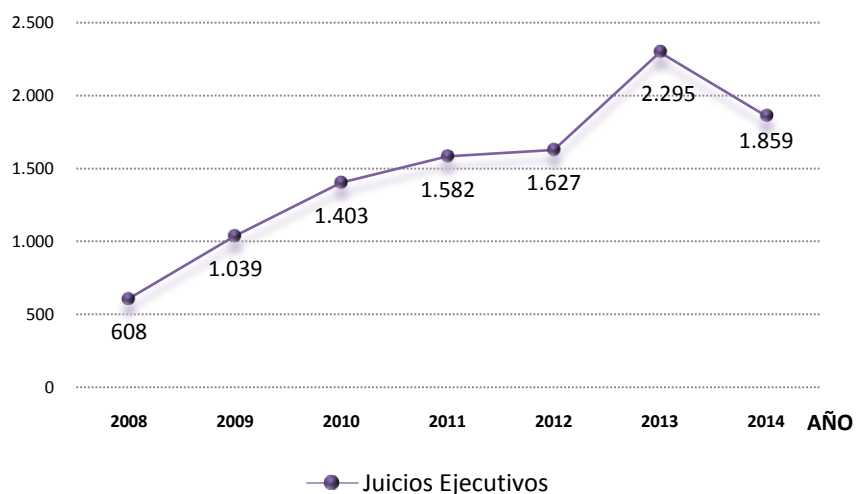
I CIRCUNSCRIPCIÓN



II CIRCUNSCRIPCIÓN



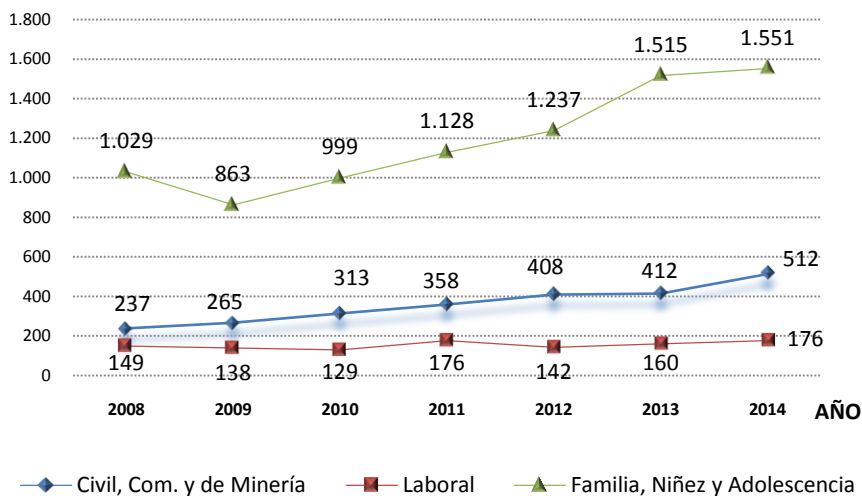
II CIRCUNSCRIPCIÓN



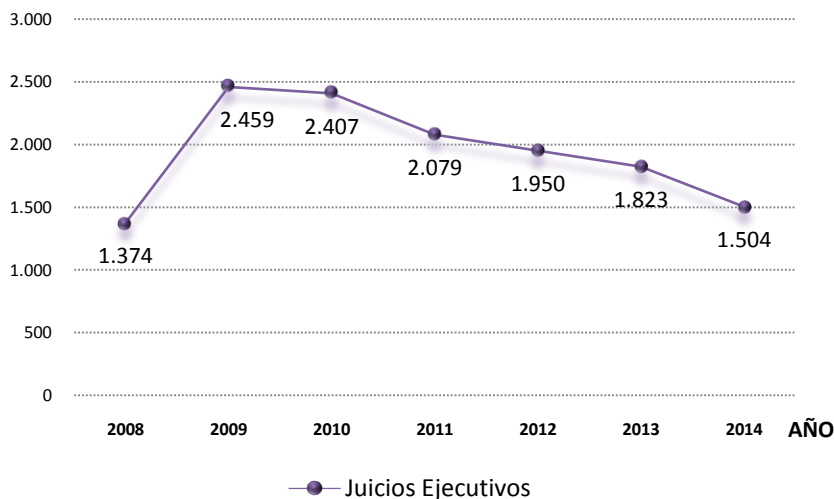


CAUSAS INGRESADAS POR CIRCUNSCRIPCIÓN Y FUERO

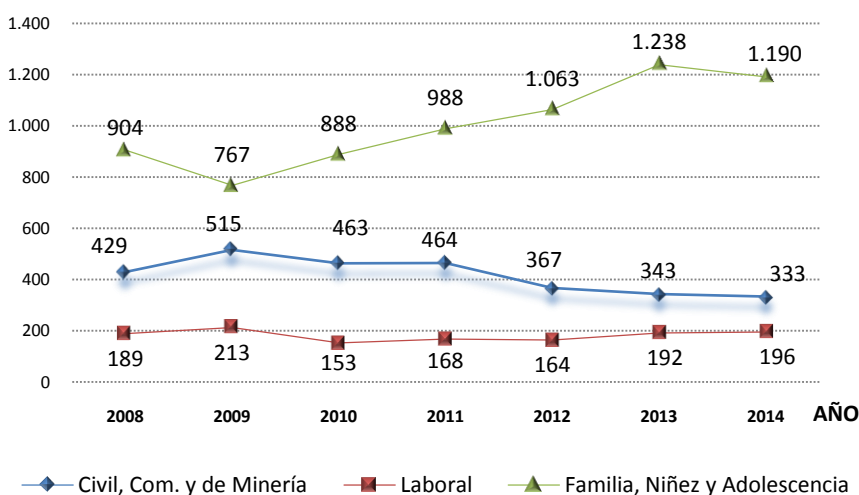
III CIRCUNSCRIPCIÓN



III CIRCUNSCRIPCIÓN



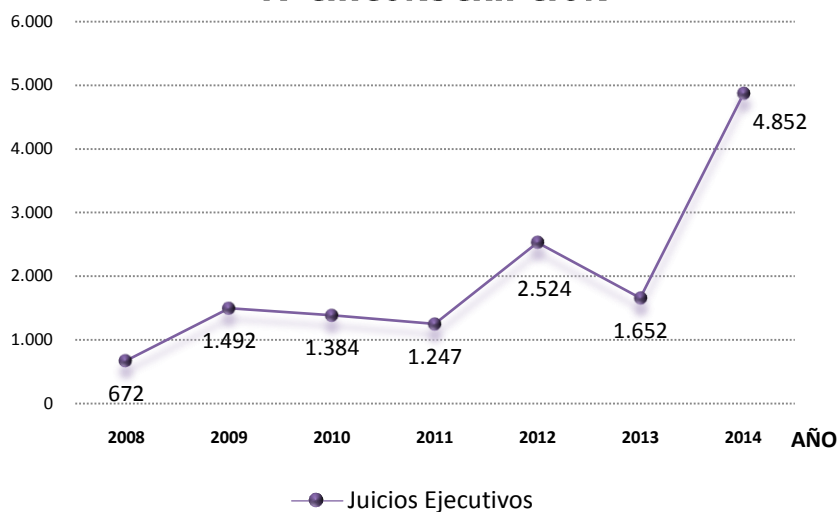
IV CIRCUNSCRIPCIÓN



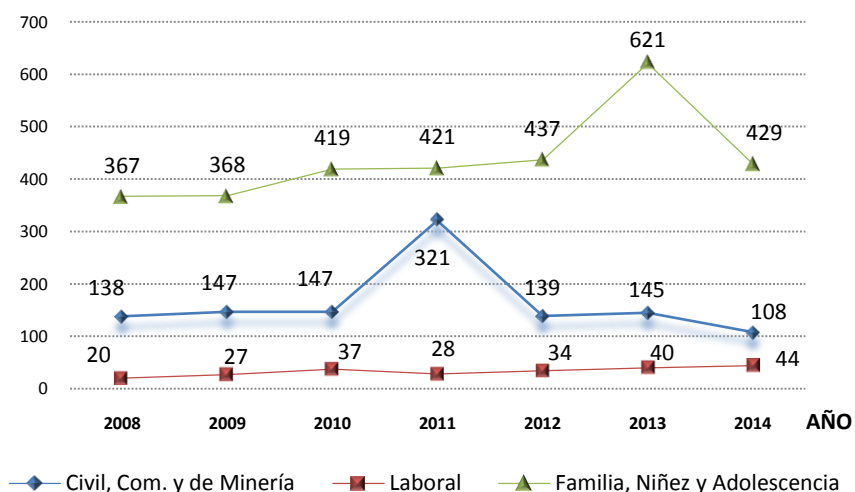


CAUSAS INGRESADAS POR CIRCUNSCRIPCIÓN Y FUERO

IV CIRCUNSCRIPCIÓN



V CIRCUNSCRIPCIÓN



V CIRCUNSCRIPCIÓN

